




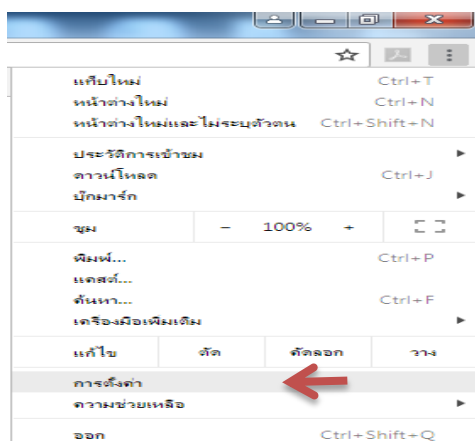
วิธีการเข้าคีย์ On-Lineหรือระบบ Real –Time (การคีย์ข้อมูลเป็นปัจจุบัน) โปรแกรมที่จำเป็นต้องมีในการใช้ในระบบ ออนไลน์

1. โปรแกรม Adobe Flash Player 11.2 ขึ้นไป
2. โปรแกรม Acrobat Reader version 10 (ล่าสุด) (get.adobe.com)

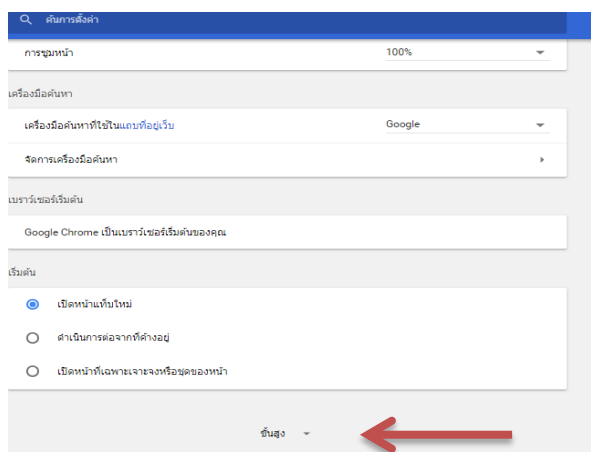
เครื่องต้องต่อ **internet** ได้ไม่ แนะนำให้ต่อจากโทรศัพท์เพราะขณะคีย์ข้อมูลอาจทำให้ข้อมูลไม่สมบูรณ์ได้ (ควรเป็นแอร์การ์ดแทน)

หากดาวน์โหลดโปรแกรมข้างต้นแล้วยังเข้าระบบไม่ได้ ให้ทำตามขั้นตอน ดังนี้

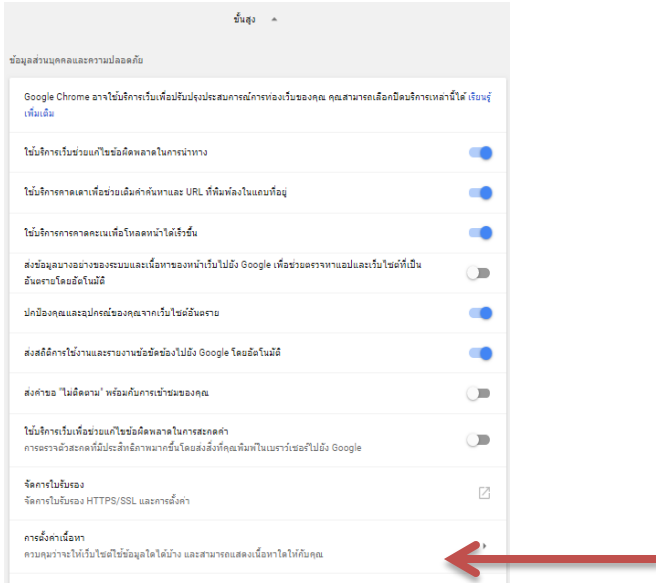
1. เข้า Internet explorer บนหน้าจอหา  บนคอมพิวเตอร์หรือด้านล่างซ้ายมือของจอ
2. ที่ด้านขวาบน ให้คลิก "เพิ่มเติม" ดังรูป  > การตั้งค่า 
4. จะเจอหน้านี้ หากคำว่า การตั้งค่าหรือ Settings กดเข้าไป



- 5.คลิก **ขั้นสูง**หรือ **Advanced** ที่ด้านล่าง  กดรูปศร ลง



6. กดหาคำว่า การตั้งค่าเนื้อหา หรือ Content Settings คลิกเข้าไป

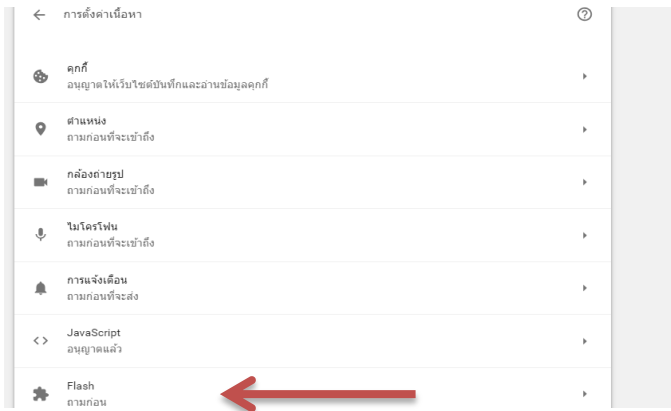


3. ให้หาคำว่า Flash




Flash ตามก่อน

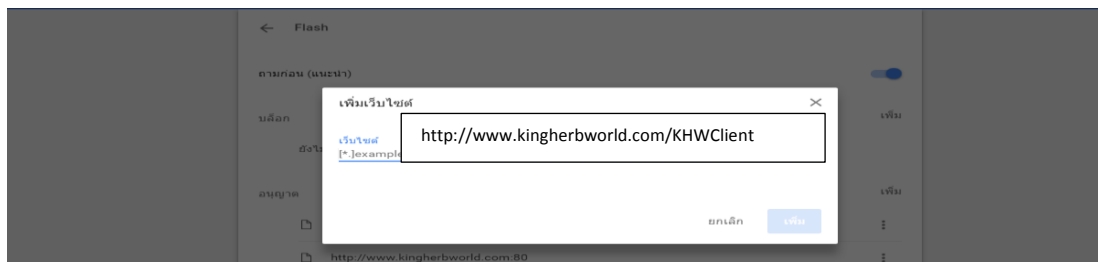
คลิกเข้าไป



4. จะเจอคำว่า อนุญาต หรือ allow กดคำว่า เพิ่ม หรือ add up



5. จะเจอหน้านี้ พิมพ์เว็บไซต์ <http://www.kingherbworld.com/KHWClient> แล้วกด เพิ่มหรือ add up



พิมพ์เสร็จแล้วลองเข้าระบบเช็คสายงาน <http://www.kingherbworld.com/KHWClient> จะพบหน้าต่างนี้



ป้อนรหัสสมาชิก จากเดิม เช่น 1604-00 ต้องคีย์ เป็น 1604_00 เปลี่ยนจากขีดกลาง เป็นขีดล่างหรือ อันเดอร์สกออร์() แบน ข ขอไข่ และรหัสผ่านเหมือนเดิม

สอบถามปัญหาคีย์ออนไลน์ได้ที่ : 02-347-0505 ต่อ 408, 090-853-6176