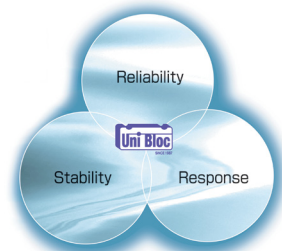


Shimadzu นำเทคโนโลยีเซลล์รับน้ำหนักแบบชิ้นเดียวมาใช้กับเครื่องซึ่งความแม่นยำสูงตั้งแต่ปี 1989 และวันนี้ได้พัฒนามาสู่เทคโนโลยี UniBloc ซึ่งนำการประมวลผลจากขดลวดนำไฟฟ้าประสานกับบล็อกอลูมิเนียมอัลลอยด์มาแทนที่ระบบแม่เหล็กไฟฟ้าแบบเดิม

เทคโนโลยี UniBloc มีโครงสร้างที่กะทัดรัด ให้ความเสถียรของอุณหภูมิที่ดีเยี่ยม มีการตอบสนองในการอ่านค่าที่รวดเร็ว และความสามารถในการอ่านค่าน้ำหนักที่กดบนมุมของจานชั่งได้เที่ยงตรง





ด้วยกระบวนการผลิตที่มีความชำนาญ ทำให้มั่นใจได้ว่าเครื่องชั่งจะทำงานด้วยความแม่นยำและเชื่อถือได้ตลอดอายุการใช้งาน



Analytical Balances

ATX/ATY Series

ATX224	220 g 0.1 mg	39,500 B.
ATY224	220 g 0.1 mg	35,000 B.

-  Internal Calibration (ATX only)
-  GLP/GMP/ISO Calibration Report
-  Easy Setting
-  Windows Direct via USB



Top-Loading Balances





TX Series

TX2202L	2200 g 0.01 g	22,000 B.
TX3202L	3200 g 0.01 g	23,000 B.
TX4202L	4200 g 0.01 g	24,500 B.
TX423L	400 g 0.001 g	26,000 B.



UX Series (Metal Body)

UX6200H	6200 g 0.01 g	38,500 B.
----------------	-----------------	------------------

-  GLP/GMP/ISO Calibration Report
-  Easy Setting
-  Windows Direct via USB
-  Easy to Operate Key Layout



Moisture Analyzer

MOC63u

60 g 0.001 g	65,000 B.
----------------	------------------

- Easy Operation
- Large Pan Size
- Long Lifetime Halogen Heater
- Windows Direct via USB



ILab Fluid Control
Your Partner in Modern Laboratory